

**Balanço em base individual (NCA) em 30 de Setembro de 2008**

Modelo III

€

Rubricas da Instrução 23/2004	Notas / Quadros anexos	30-09-2008			30-09-2007
		Valor antes de provisões, imparidade e amortizações	Provisões, imparidade e amortizações	Valor líquido	
		1	2	3 = 1 - 2	
<b>Activo</b>					
10 + 3300	Caixa e disponibilidades em bancos centrais	792.021		792.021	542.483
11 + 3301	Disponibilidades em outras instituições de crédito	10.090.119		10.090.119	11.966.827
152 (1) + 1548 (1) + 158 (1) + 16 + 191 (1) - 3713 (1)	Activos financeiros detidos para negociação			0	317.372
152 (1) + 1548 (1) + 158 (1) + 17 + 191 (1) - 3713 (1)	Outros activos financeiros ao justo valor através de resultados				
153 + 1548 (1) + 158 (1) + 18 + 192 + 34888 (1) - 35221 (1) - 3531 (1) - 53888 (1) - 3713 (1)	Activos financeiros disponíveis para venda	3.890.535		3.890.535	
13 + 150 + 158 (1) + 159 (1) + 198 (1) + 3303 + 3310 (1) + 34018 (1) + 3408 (1) - 350 - 3520 - 5210 (1) - 35221 (1) - 3531 (1) - 5300 - 53028 (1) - 3710	Aplicações em instituições de crédito	19.817.935		19.817.935	15.944.040
14 + 151 + 1540 + 158 (1) + 190 + 3304 + 3305 + 3310 (1) + 34008 + 340108 + 34880 - 3518 - 35211 - 35221 - 3531 - 370 - 3711 - 3712 - 5210 (1) - 53018 - 530208 - 53880	Crédito a clientes	2.414.457	(44.264)	2.370.193	1.803.206
156 + 158 (1) + 159 (1) + 22 + 3307 + 3310 (1) + 3402 - 355 - 3524 - 3713 (1) - 5210 (1) - 53028 (1) - 5303	Investimentos detidos até à maturidade				
155 + 158 (1) + 159 (1) + 20 + 3306 + 3310 (1) + 3408 (1) - 354 - 3523 - 3713 (1) - 5210 (1) - 5308 (1)	Activos com acordo de recompra				
21	Derivados de cobertura				
25 - 3580 - 3713 (1)	Activos não correntes detidos para venda	175.000		175.000	
26 - 3581 (1) - 360 (1)	Propriedades de investimento				
27 - 3581 (1) - 360 (1)	Outros activos tangíveis	2.399.681	(1.522.270)	877.411	801.201
29 - 3582 - 3583 - 361	Activos intangíveis	736.841	(677.752)	59.089	65.570
24 - 357 - 3713 (1)	Investimentos em filiais, associadas e empreendimentos conjuntos	1.005.096		1.005.096	25.000
300	Activos por impostos correntes				
301	Activos por impostos diferidos	19.794		19.794	22.957
12 + 157 + 158 (1) + 159 (1) + 198 (1) + 31 + 32 + 3302 + 3308 + 3310 (1) + 338 + 3408 (1) + 348 (1) - 3584 - 3525 - 371 (1) + 50 (1) (2) - 5210 (1) - 5304 - 5308 (1) + 54 (1) (3)	Outros activos	1.132.711		1.132.711	490.464
	<b>Total de Activo</b>	<b>42.474.190</b>	<b>(2.244.285)</b>	<b>40.229.904</b>	<b>31.979.121</b>

(1) Parte aplicável dos saldos destas rubricas.

(2) A rubrica 50 deverá ser inscrita no activo se tiver saldo devedor e no passivo se tiver saldo credor.

(3) Os saldos devedores das rubricas 542 e 548 são inscritos no activo e os saldos credores no passivo.

O técnico de contas

Pel' Administração,

A Comissão Executiva



Margarida Caetano



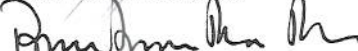
Maria Candida Cadeco Rocha e Silva



Pedro José Malheiro Duarte



Jorge Manuel Conceição Freitas Gonçalves



Paulo Armando Morais Mendes



**Balanço em base individual (NCA) em 30 de Setembro de 2008**

Modelo III

€

Rubricas da Instrução 23/2004	Notas / Quadros anexos	30-09-2008	30-09-2007
	<b>Passivo</b>		
38 - 3311 (1) - 3410 + 5200 + 5211 (1) + 5318 (1)	Recursos de bancos centrais		
43 (1)	Passivos financeiros detidos para negociação		
43 (1)	Outros passivos financeiros ao justo valor através de resultados		
39 - 3311 (1) - 3411 + 5201 + 5211 (1) + 5318 (1)	Recursos de outras instituições de crédito	89.371	3.062
40 + 41 - 3311 (1) - 3412 - 3413 + 5202 + 5203 + 5211 (1) + 5310 + 5311	Recursos de clientes e outros empréstimos		
42 - 3311 (1) - 3414 + 5204 + 5211 (1) + 5312	Responsabilidades representadas por títulos		
46 - 3311 (1) - 3415 + 5205 + 5211 (1) + 5313	Passivos financeiros associados a activos transferidos		
44	Derivados de cobertura		
45	Passivos não correntes detidos para venda		
47	Provisões	25.197	17.722
490	Passivos por impostos correntes	17.003	80.725
491	Passivos por impostos diferidos		
481 +/- 489 (1) - 3311 (1) - 3416 (1) + 5206 (1) + 5211 (1) + 5314 (1)	Instrumentos representativos de capital		
480 + 488 +/- 489 (1) - 3311 (1) - 3416 (1) + 5206 (1) + 5211 (1) + 5314 (1)	Outros passivos subordinados		
51 - 3311 (1) - 3417 - 3418 + 50 (1) (2) + 5207 + 5208 + 5211 (1) + 528 + 538 - 5388 + 5318 (1) + 54 (1) (3)	Outros passivos	21.921.837	15.342.556
	<b>Total de Passivo</b>	<b>22.053.408</b>	<b>15.444.065</b>
	<b>Capital</b>		
55	Capital	17.500.000	15.880.743
602	Prémios de emissão	369.257	369.257
57	Outros instrumentos de capital		
- 56	Ações próprias		
58 + 59	Reservas de reavaliação	(502.995)	
60 - 602 + 61	Outras reservas e resultados transitados	438.787	(30.144)
	Resultado do exercício	371.448	315.200
- 63	Dividendos antecipados		
	<b>Total de Capital</b>	<b>18.176.497</b>	<b>16.535.056</b>
	<b>Total de Passivo + Capital</b>	<b>40.229.904</b>	<b>31.979.121</b>

O técnico de contas


  
Margarida Caetano


Pel' Administração,

A Comissão Executiva

  
Maria Candida Cadeco Rocha e Silva

  
Pedro José Malheiro Duarte

  
Jorge Manuel Conceição Freitas Gonçalves

  
Paulo Armando Morais Mendes

Está Conforme: 2008/09/30

**Demonstração de Resultados em base individual (NCA) em 30 de Setembro de 2008**

Modelo IV

€

Rubricas da Instrução 23/2004	Notas/ Quadros anexas	30-09-2008	30-09-2007
79 + 80 + 8120	Juros e rendimentos similares	753.205	596.595
66 + 67 + 6820	Juros e encargos similares	(8.629)	(12.137)
	<b>Margem financeira</b>	<b>744.576</b>	<b>584.458</b>
82	Rendimentos de instrumentos de capital		
81 - 8120	Rendimentos de serviços e comissões	5.714.824	4.773.467
68 - 6820	Encargos com serviços e comissões	(321.239)	(296.485)
- 692 - 693 - 695 (1) - 696 (1) - 698 + 832 + 833 + 835 (1) + 836 (1) + 838	Resultados de activos e passivos avaliados ao justo valor através de resultados	(2.409.322)	(1.826.872)
- 694 + 834	Resultados de activos financeiros disponíveis para venda		
- 690 + 830	Resultados de reavaliação cambial		
- 691 - 697 - 699 (1) - 725 (1) - 726 (1) + 831 + 837 + 839 (1) + 843 (1) + 844 (1)	Resultados de alienação de outros activos	12.650	13.266
- 695 (1) - 696 (1) - 69901 - 69911 - 75 - 720 - 721 - 722 - 723 - 725 (1) - 726 (1) - 728 + 835 (1) + 836 (1) + 839 (1) + 840 + 843 (1) + 844 (1) + 848	Outros resultados de exploração	(47.203)	(36.903)
	<b>Produto bancário</b>	<b>3.694.286</b>	<b>3.210.932</b>
70	Custos com pessoal	(1.088.208)	(861.855)
71	Gastos gerais administrativos	(1.850.876)	(1.709.435)
77	Amortizações do exercício	(207.982)	(150.758)
781 + 783 + 784 + 785 + 786 + 788 - 881 - 883 - 884 - 885 - 886 - 888	Provisões líquidas de reposições e anulações	4.552	(7.725)
78000 + 78001 + 78010 + 78011 + 7820 + 7821 + 7822 - 88000 - 88001 - 88010 - 88011 - 8820 - 8821 - 8822	Correcções de valor associadas ao crédito a clientes e valores a receber de outros devedores (líquidas de reposições e anulações)		
760 + 7620 + 7618 + 76211 + 76221 + 7623 + 7624 + 7625 + 7630 + 7641 + 765 + 766 + 78002 (1) + 78012 (1) + 7823 + 7828 (1) - 870 - 8720 - 8718 - 87211 - 87221 - 8723 - 8724 - 8726 - 8730 - 8741 - 875 - 876 - 88002 (1) - 88012 (1) - 8823 - 8828 (1)	Imparidade de outros activos financeiros líquida de reversões e recuperações		
768 + 769 (1) + 78002 (1) + 78012 (1) + 7828 (1) - 877 - 878 - 88002 (1) - 88012 (1) - 8828 (1)	Imparidade de outros activos líquida de reversões e recuperações	(8.693)	(12.644)
	<b>Resultado antes de impostos</b>	<b>543.079</b>	<b>468.514</b>
	Impostos		
65	Correntes	(171.632)	(153.315)
74 - 86	Diferidos		
	<b>Resultado após impostos</b>	<b>371.448</b>	<b>315.200</b>
- 72600 - 7280 + 8480 + 84400	Do qual: Resultado líquido após impostos de operações descontinuadas		

(1) - Parte aplicável do saldo desta rubrica.

O técnico de contas



Margarida Caetano

Pe' Administração,

A Comissão Executiva



Maria Candida Cadeco Rocha e Silva



Pedro José Malheiro Duarte



Jorge Manuel Conceição Freitas Gonçalves



Paulo Armando Morais Mendes

Está Conforme: 2008/09/30

